

# 2021

Communauté de Communes du Laurécois-Pays d'Agout

## RAPPORT ANNUEL SUR LE PRIX ET LA QUALITÉ DU SERVICE PUBLIC D'ÉLIMINATION DES DÉCHETS MÉNAGERS & ASSIMILÉS

■ Rapport à la disposition du public sur [www.cclpa.fr](http://www.cclpa.fr) et dans les communes adhérentes.

Rapport établi conformément à la loi n° 2015-992 du 17 août 2015 relative à la transition énergétique pour la croissance verte et au décret d'application n° 2015-1827 du 30 décembre 2015 portant diverses dispositions d'adaptation et de simplification dans le domaine de la prévention et de la gestion des déchets.



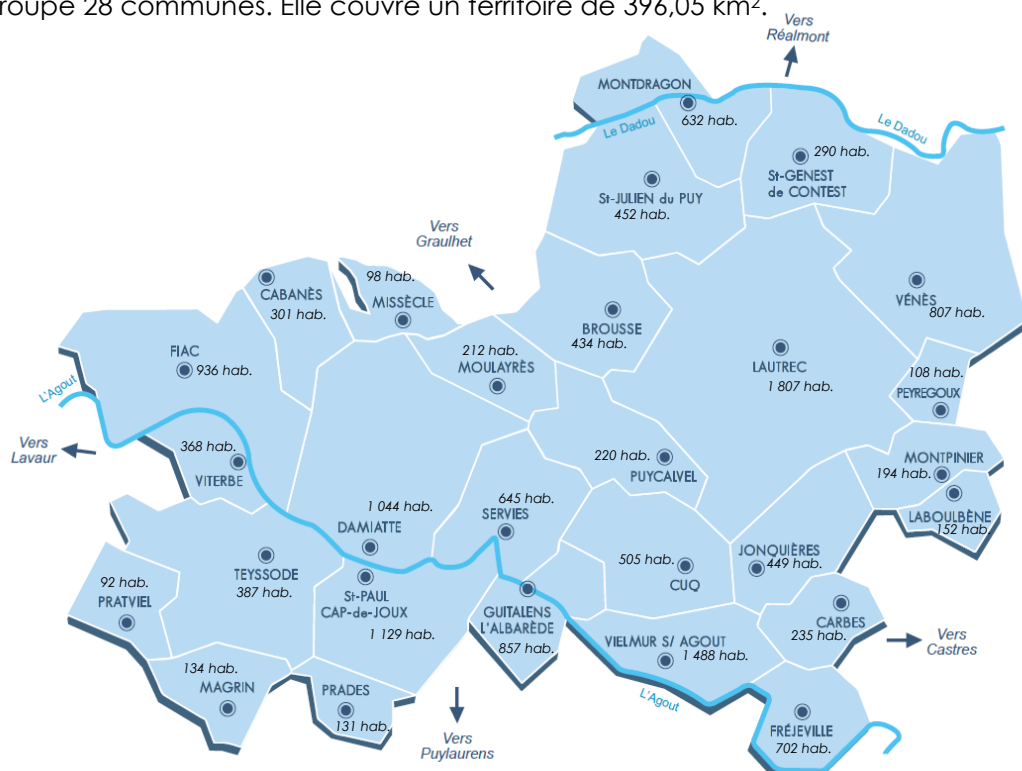
# Sommaire

- I. **Présentation**
- II. **Compétences exercées**
- III. **La collecte des déchets : organisation du service**
- IV. **La collecte des déchets : bilan**
- V. **Le traitement des déchets : organisation**
- VI. **Le traitement des déchets : bilan**
- VII. **Impact environnemental**
- VIII. **Emploi et conditions de travail**
- IX. **Moyens d'information**
- X. **Les modalités d'exploitation du service public de gestion des déchets**
- XI. **Budget, coût du service et financement**
- XII. **Coût des différents flux des déchets**
- XIII. **Les mesures de prévention**
- XIV. **Bilan et perspectives**

# I. Présentation

## a. Le territoire

La Communauté de Communes du Laurécois – Pays d'Agout a été créée le 01 janvier 2013 et regroupe 28 communes. Elle couvre un territoire de 396,05 km<sup>2</sup>.



## b. Evolution démographique

Communes	Population 2010	Population 2017	Population 2018	Population 2019	Population 2020	Population 2021
Brousse		424	426	428	430	434
Cabanès		282	285	289	293	301
Carbes		223	233	236	233	235
Cuq		503	503	504	505	505
Damiatte		1 039	1 040	1 043	1 042	1 044
Fiac		945	955	944	940	936
Fréjeville		658	664	671	687	702
Guitalens-l'Albarède		888	892	908	879	857
Jonquières		463	460	459	453	449
Laboulbène		142	143	142	148	152
Lautrec		1 810	1 802	1 807	1 810	1 807
Magrin		138	138	136	135	134
Missècle			93	96	98	98
Mondragon		623	624	626	627	632
Montpinier		191	196	195	194	194
Moulayrès			189	200	211	212
Peyregoux		131	130	122	115	108

<b>Prades</b>		134	135	135	134	131
<b>Pratviel</b>		83	85	87	89	92
<b>Puycalvel</b>		218	216	219	223	220
<b>Saint Paul</b>		1 124	1 129	1 132	1 136	1 129
<b>Serviès</b>		637	647	645	646	645
<b>St Genest</b>		307	312	306	298	290
<b>St Julien</b>		447	451	450	448	452
<b>Teysode</b>		407	396	391	387	387
<b>Vénès</b>		790	801	814	835	807
<b>Vielmur</b>		1 540	1 552	1 539	1 515	1 488
<b>Viterbe</b>		363	367	366	367	368
<b>TOTAL</b>	<b>13 594</b>	<b>14 510</b>	<b>14 864</b>	<b>14 890</b>	<b>14 878</b>	<b>14 809</b>

Au 1<sup>er</sup> janvier 2021, la Communauté de Communes du Laurécois – Pays d'Agout compte 14 809 habitants avec une densité moyenne 37 hab./km<sup>2</sup>.

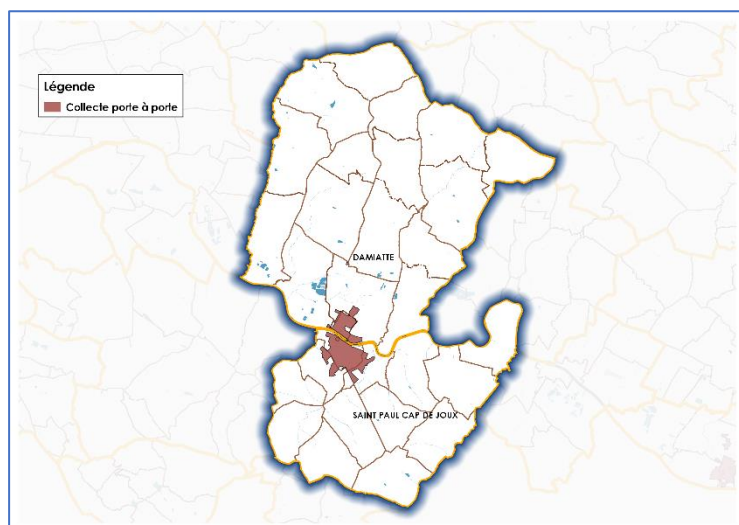
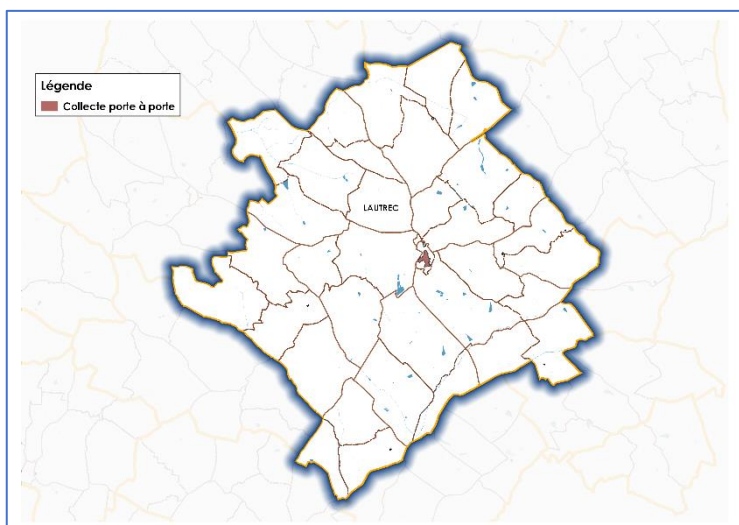
## II. Compétences exercées

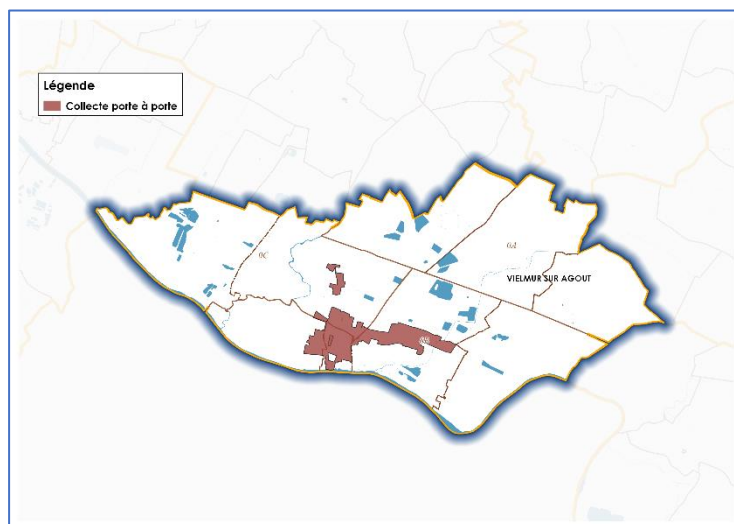
La collecte des déchets ménagers et assimilés se fait en régie par le service environnement de la CCLPA. La collectivité adhère au syndicat mixte TRIFYL pour le traitement de ces déchets. TRIFYL gère aussi les déchèteries : la CCLPA en compte 2 sur son territoire.

	<b>Ordures ménagères</b>	<b>Recyclables</b>	<b>Verre</b>
<b>Collecte séparée</b>	✓	✓	✓
<b>Point d'Apport Volontaire</b>			✓
<b>Déchèterie</b>		✓	✓

## III. La collecte des déchets : organisation du service

La collecte des ordures ménagères et du tri sélectif se fait pour la plupart du territoire en point de regroupement (bacs de 770 L). Seuls les centres de Damiatte, Lautrec, Saint Paul Cap de Joux et Vielmur sur Agout son en collecte en porte à porte.





656 points de regroupement sont installés sur l'ensemble du territoire (1 064 bacs à ordures ménagères et 902 bacs pour le tri sélectifs). Une campagne de lavage des bacs est organisée chaque début d'année.  
La collecte est effectuée par 3 équipes du lundi au vendredi.

### a. Equipements liés à la collecte

	Ordures ménagères	Tri sélectif	Verre	Textile	Déchèterie
Nombre de contenants	1 064	902	123	48	2
Type de contenant	Bac 770 L	Bac 770 L	Colonne	Borne	Benne
Ratio du nombre de contenant par habitant	1 pour 14	1 pour 16	1 pour 120	1 pour 309	1 pour 7 405
Tonnages collectés en 2021	3 052 T	922 T	546 T	73 T	1 943 T

Les déchèteries acceptent les produits tels que :



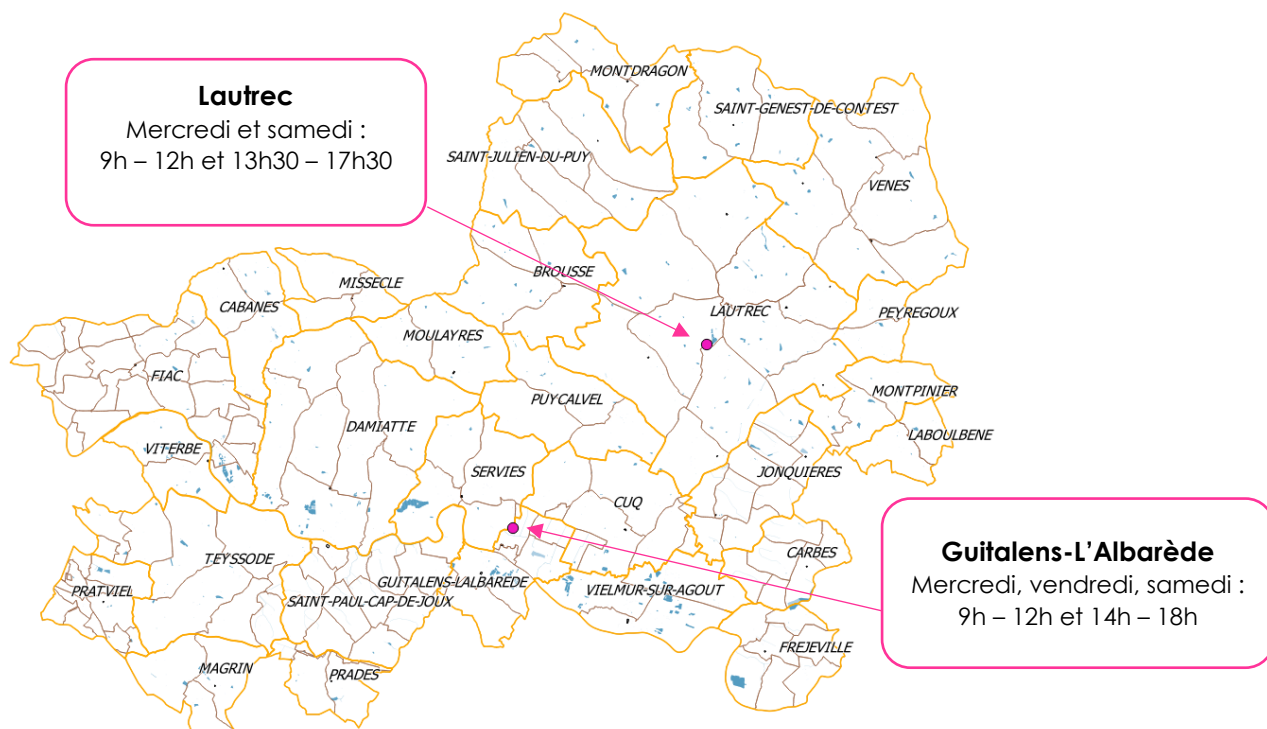
### b. Fréquence de collecte

	Zone porte à porte (collecte en sac/caissette)	Zone semi rurale (collecte point de regroupement)	Zone rurale (collecte point de regroupement)
Ordures ménagères	C 2	C 2	C 1
Tri sélectif	C 1	C 1	C 1

C2 : collecte 2 fois par semaine  
C1 : collecte 1 fois par semaine

### c. Les déchèteries

La collectivité compte 2 déchèteries sur le territoire :



Evolution de la fréquentation des déchèteries sur le territoire :

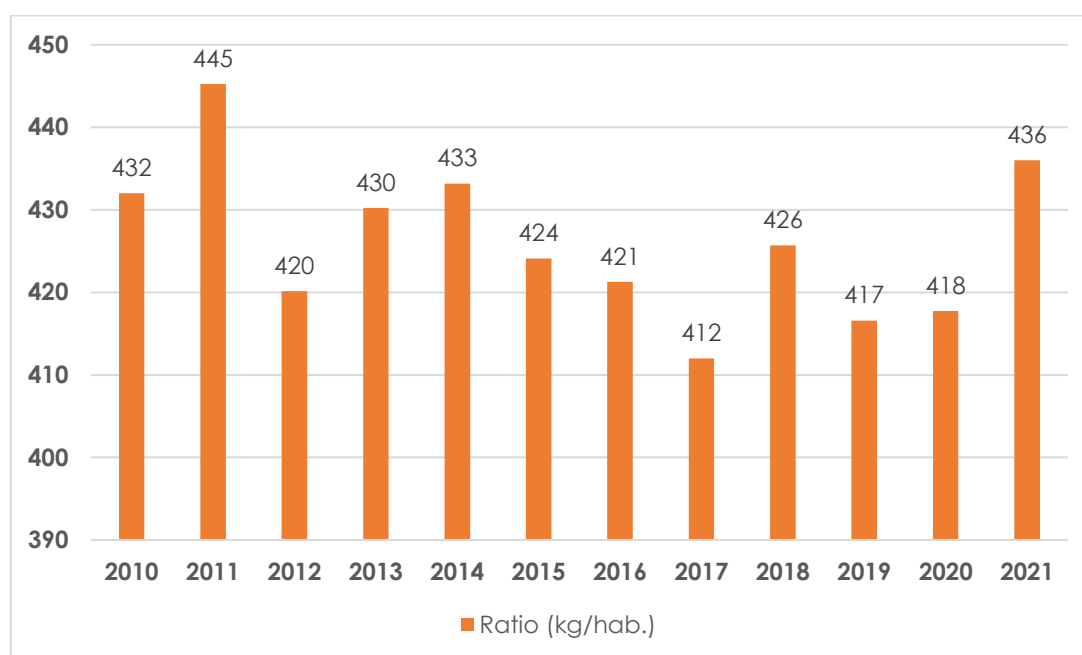
Déchèterie	2020	2021
Guitalens-L'Albarède	18 098 usagers	23 545 usagers
Lautrec	5 234 usagers	6 068 usagers

## IV. La collecte des déchets : bilan

### a. Les déchets collectés et leur évolution

	2010 (Année de référence)	2020	2021	Evolution (n/n-1)	Evolution (2021 – 2010)
<b>Quantité de déchets ménagers et assimilés (tous déchets confondus y compris déchèterie) – en Tonnes</b>	5 873	6 220	6 463	+ 3,9 %	+ 10,0 %
<i>Ratio par hab.</i>	432	418	436	+ 4,3 %	<b>+ 1,0 %</b>
<b>Quantité d'ordures ménagères et assimilées (ordures ménagères + tri) – en Tonnes</b>	3 725	3 856	3 974	+ 3,2 %	+ 6,7 %
<i>Ratio par hab.</i>	274	259	268	+ 3,5 %	<b>- 2,2 %</b>
<b>Quantité d'ordures ménagères – en Tonnes</b>	2 960	2 959	3 052	+ 3,1 %	+ 3,1 %
<i>Ratio par hab.</i>	218	199	206	+ 3,5 %	<b>- 5,5 %</b>

#### Evolution des déchets ménagers et assimilés collectés (en kg/hab.) :

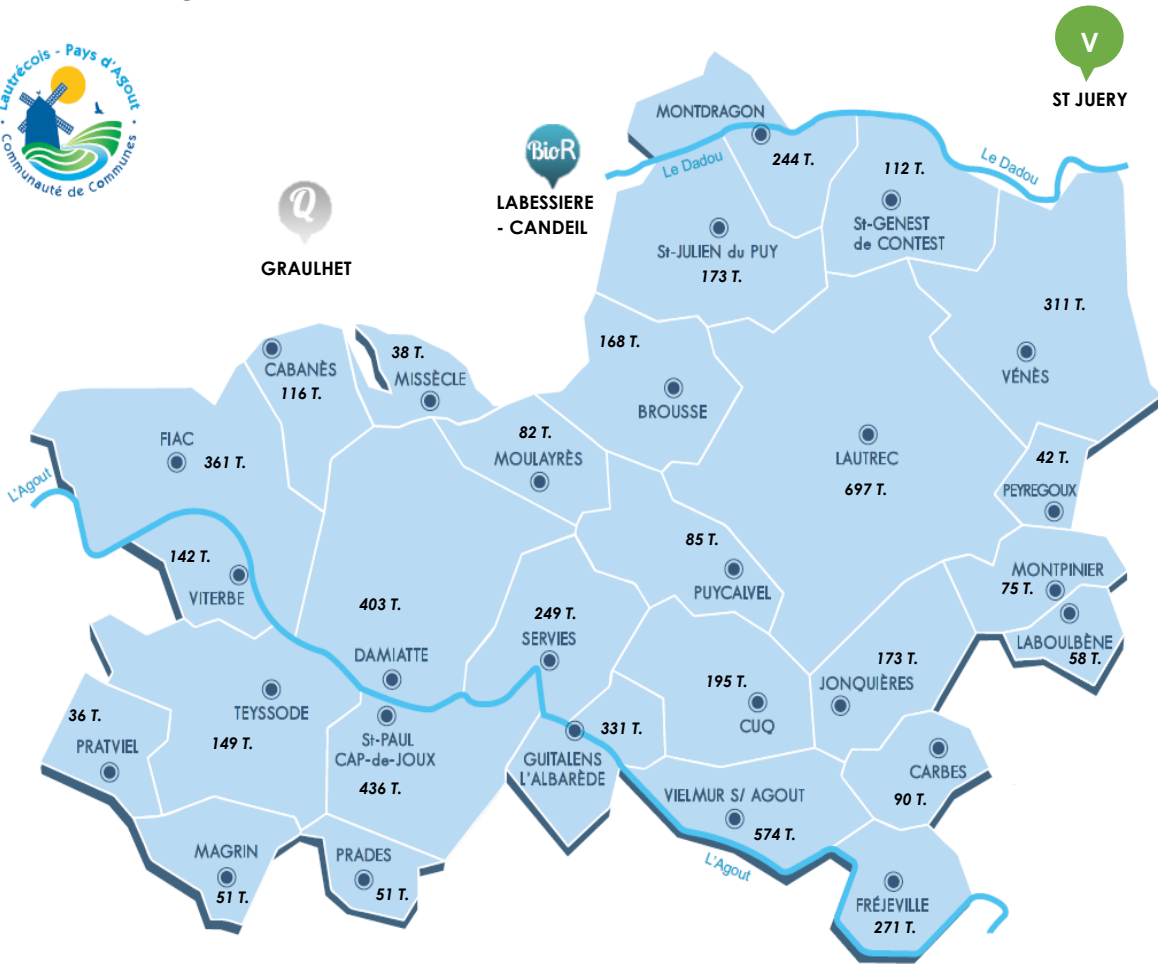


Une nette augmentation du tonnage des déchets ménagers et assimilés est observée pour 2021.



## V. Le traitement des déchets : organisation

### a. Origine des déchets et localisation des unités de traitement



	Centre de tri		Quai de transfert		Usine de traitement du verre
	Bioréacteur		Plateforme de compostage		

CASTRES

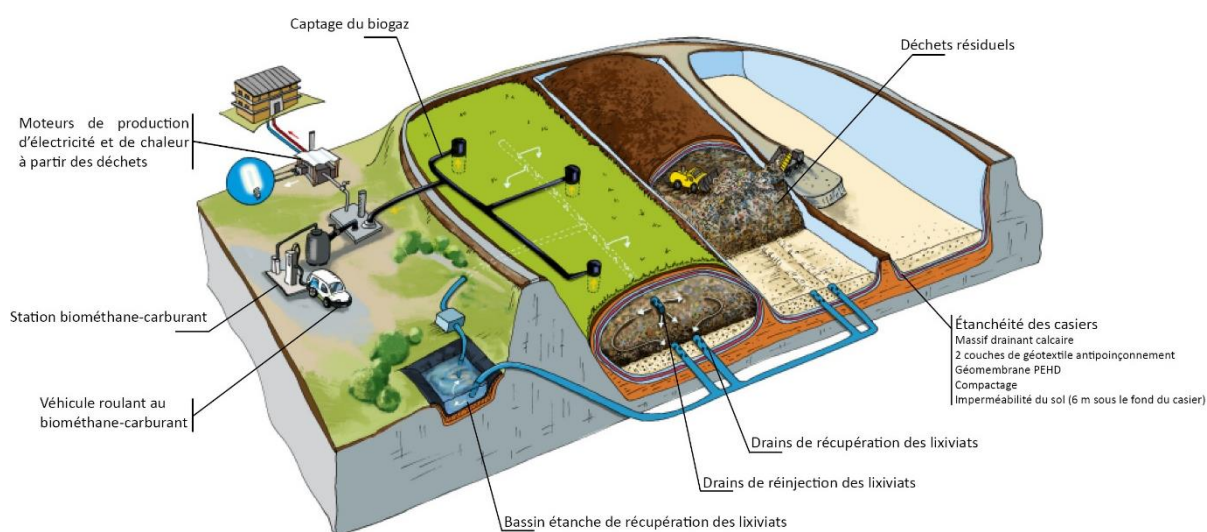
LABRUGUIÈRE



## b. Nature des traitements

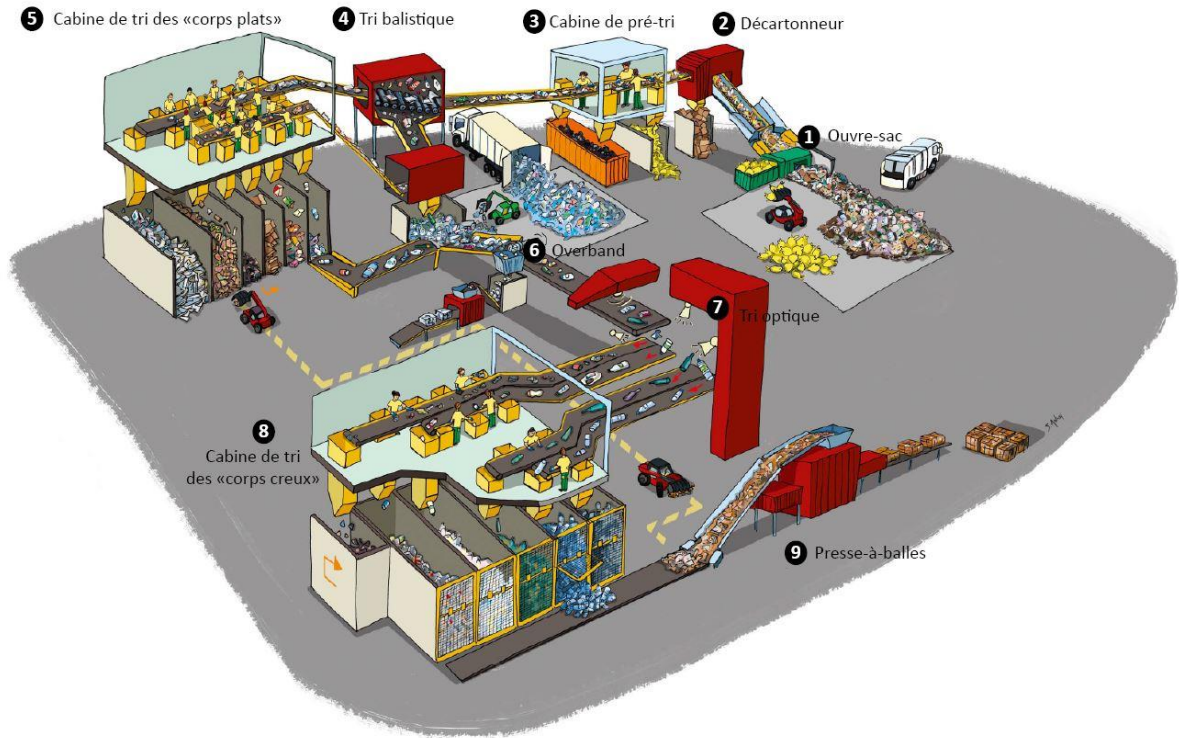
	Déchets concernés			
	Ordures ménagères	Tri sélectif	Biodéchets	Verre
Centre de tri de Labruguière		✓		
Bioréacteur de Labessière-Candeil	✓			
Quais de transfert de Castres et Graulhet	✓	✓		
Plateforme de compostage de Labruguière			✓	
Usine de traitement du verre de St Juéry				✓

Le traitement des OM se fait au bioréacteur de TRIFYL, à Labessière-Candeil (81).

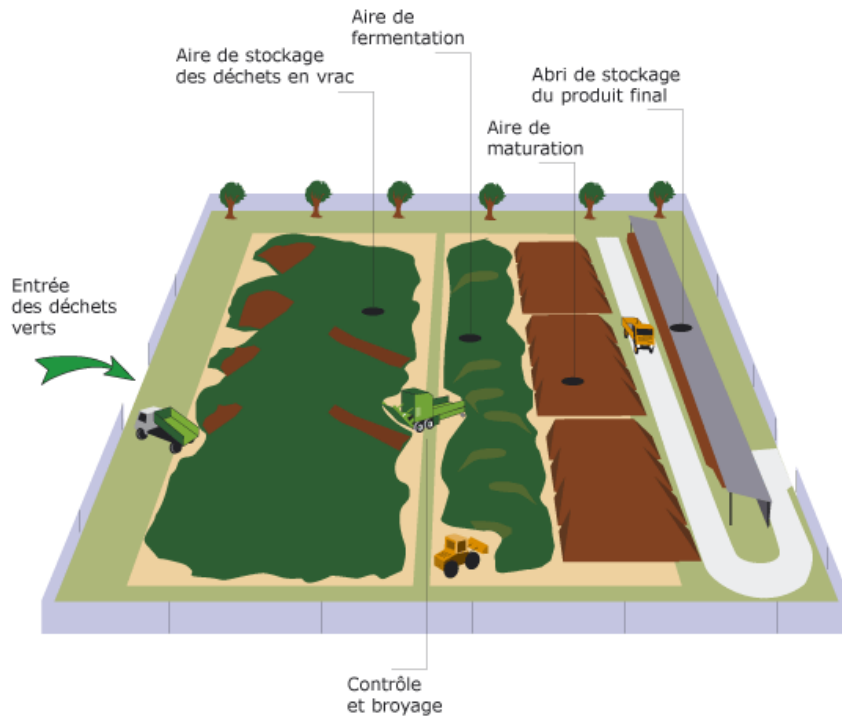


Pour valoriser les déchets résiduels, TRIFYL utilise depuis 2006 la solution du bioréacteur qui consiste en une dégradation accélérée des déchets dans des cellules étanches. Les effluents liquides (lixiviats) et gazeux (biogaz) sont récupérés pour être valorisés : les eaux de percolation vont être réinjectées pour accélérer la méthanisation et le biogaz va être aspiré pour produire de l'énergie. Pour valoriser le biogaz issu des déchets du bioréacteur, TRIFYL a choisi de développer trois filières : la cogénération, le biométhane-carburant et l'hydrogène.

- Les emballages recyclables sont amenés au centre de tri de TRIFYL à Labruguière (81).



- Les déchets verts amenés en déchèterie vont permettre de faire du compost grâce à la plateforme de compostage :



Le verre collecté est acheminé vers l'usine de traitement Briane Environnement :



## VI. Le traitement des déchets : bilan

### a. Capacité et tonnages traités

Capacité des installations :

	Bioréacteur	Centre de tri	Plateforme	Verrerie
Capacité	1 500 000 T.	12 000 T.	12 000 T.	120 000 T.

### b. Refus de tri et performance

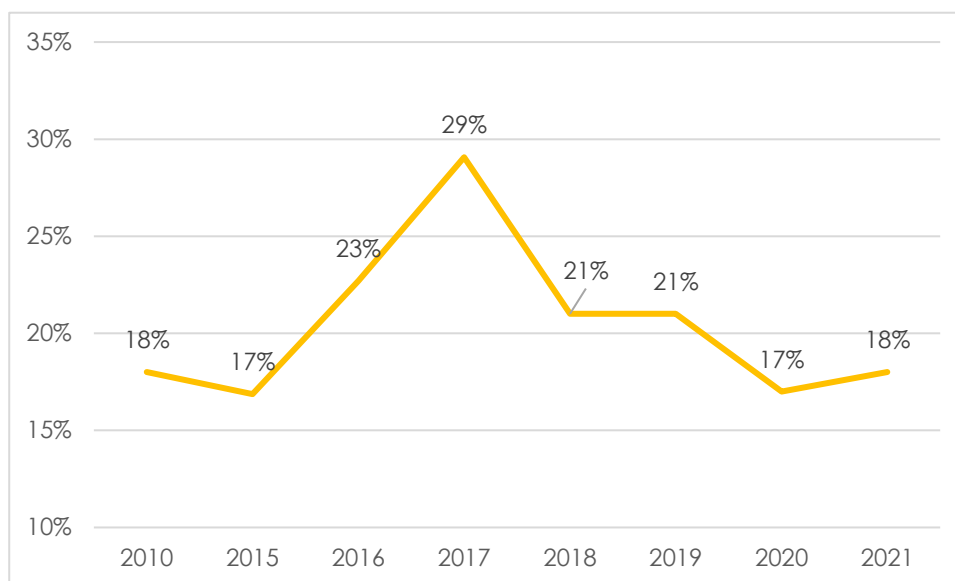
Chaque mois, un échantillon de tri sélectif d'un camion poubelle est prélevé. Celui-ci va permettre de connaître le pourcentage de déchets non recyclables présents dans le bac de tri sélectif.

C'est avec ce résultat que le coût du traitement est en partie établi :

Pourcentage de refus	Tarifs
< 15 %	0,00 € HT
≥ 15 % et < 20 %	7,00 € HT
≥ 20 % et < 25 %	15,00 € HT
≥ 25 % et < 40 %	30,00 € HT

Un mauvais tri augmente donc les coûts de la collectivité.

## Evolution du refus de tri pour la Communauté de Communes du Laurécois – Pays d'Agout :



Nous constatons que la collectivité a vu son taux de refus augmenter jusqu'à presque 30% en 2017 (soit 30 € HT de majoration à la tonne). Une nette amélioration est observée pour 2020 et 2021 (avec une majoration à 7 € HT la tonne). La CCLPA a pour objectif d'avoir une moyenne inférieure des 15 % pour ne plus payer de majoration.

### c. Performance de valorisation globale par rapport aux objectifs

	2010 (kg/hab.)	2020 (kg/hab.)	2021 (kg/hab.)	Objectif 2025 - TRIFYL (kg/hab.)
Ordures ménagères	217,8	198,9	206,1	196
Tri sélectif	56,2	59,9	62,2	65
Verre	29,3	35,0	36,9	33

Depuis 2010, la Communauté de Communes du Laurécois – Pays d'Agout observe une diminution de la quantité d'ordures ménagères collectées (avec une hausse depuis 2020 – crise sanitaire).

La collectivité doit poursuivre ses efforts de prévention et de communication afin d'atteindre les objectifs 2025 fixés par TRIFYL.

## VII. Impact environnemental

L'ensemble de la collecte des ordures ménagères et du tri sélectif représente presque 100 000 km par an et environ 52 500 L de carburant.

La collectivité, soucieuse de l'environnement, a supprimé la collecte en porte à porte sur une commune (Guitalens-L'Albarède) en 2018.

En 2020, la CCLPA a renouvelé sa flotte en choisissant un camion mieux adapté ayant une grande capacité pouvant contenir 2 tournées de tri sans aller vider.

## VIII. Emploi et conditions de travail

### a. Caractéristiques du personnel de collecte des déchets

Le service collecte est composé de 7 agents répartis sur 3 camions-poubelle. Il y a donc une équipe avec un chauffeur et 2 ripeurs, 2 équipes avec un chauffeur et un ripeur.

Un agent s'occupe de collecter le verre à l'aide d'un camion grue sur environ une semaine par mois. Le reste de son temps, cet agent aide au remplacement de ses collègues ripeurs ou est associé au service divers/espaces verts.

L'ensemble du service dessert les 28 communes de la CCLPA du lundi au vendredi.

	Effectif	Titulaires	Contractuels
Chauffeur-ripeur	8	7	1
Mécanicien	1	1	
Agent relation usagers	1		1
<b>Total</b>	<b>10</b>	<b>8</b>	<b>2</b>

La collectivité fait appel à des saisonniers pour les périodes d'été et d'hiver.

### b. Mesures en faveur de l'hygiène et de la sécurité

Les principales améliorations obtenues résident dans le renouvellement du parc des bennes à ordures ménagères qui apporte un confort et une sécurité accrue pour l'ensemble du personnel tout en permettant une productivité plus élevée.

Depuis 2019, l'ensemble des véhicules stationnent désormais à l'intérieur du nouveau bâtiment.

## IX. Moyens d'information

La collectivité édite 2 bulletins intercommunaux par an. Ceux-ci permettent d'informer les usagers sur les actions et bilans menés par la CCLPA.

Grâce à leurs bulletins communaux, les communes transmettent aux habitants toutes les actualités de la CCLPA en matière de déchets.

Elle est aussi présente sur les réseaux sociaux (Facebook). Elle y publie fréquemment des articles.

De plus, la collectivité possède un site internet récent.

## X. Les modalités d'exploitation du service public de gestion des déchets

Organisation :

Année 2021	Ordures ménagères		Tri sélectif		Verre	Déchèterie
Fréquence collecte	C1 ou C2		C1		C0,25	2 Déchèteries (gérées par TRIFYL)
Collecte et contenants	PR* 1 064 Bacs 770 L	PAP** Pas de contenant	PR 902 Bacs 770 L	PAP Caissettes 70 L	Apport volontaire 123 PAV***	
Transport	Géré par la CCLPA					
Traitement	Géré par TRIFYL		Géré par TRIFYL		Géré par BRIANE Environnement	

\* PR : point de regroupement

\*\* PAP : porte à porte

\*\*\* PAV : point d'apport volontaire

Population desservie et quantité de déchets collectés :

<b>Année 2010</b>	<b>Ordures ménagères</b>	<b>Tri sélectif</b>	<b>Verre</b>	<b>Déchèterie (hors gravats)</b>	<b>Tous flux</b>
<b>Population desservie</b>	13 594	13 594	13 594	13 594	13 594
<b>Tonnages</b>	2 961	765	398	1 122	5 873
<b>Kg/hab. (collectivité)</b>	218	60	35	83	432
<b>Kg/hab. (données nationales 2009)</b>	242	44	30	175	588
<b>Ecart/ratio national</b>	-10 %	21%	-3 %	-52 %	-26 %

En 2010, les déchets collectés par la Communauté de Communes du Lautrécois-Pays d'Agout ont un ratio bien en-dessous que la moyenne nationale (datant de 2009). En effet, nous observons une différence de 26% sur le total des flux.

<b>Année 2021</b>	<b>Ordures ménagères</b>	<b>Tri sélectif</b>	<b>Verre</b>	<b>Déchèterie (hors gravats)</b>	<b>Tous flux</b>
<b>Population desservie</b>	14 809	14 809	14 809	14 809	14 809
<b>Tonnages</b>	3 052	922	546	1 496	6 215
<b>Kg/hab. (collectivité)</b>	206	62	37	101	406
<b>Kg/hab. (données nationales 2016)</b>	249	50	32	162	582
<b>Ecart/ratio national</b>	- 17 %	24 %	16 %	- 38 %	- 30 %

Malgré l'augmentation de la quantité des ordures ménagères des deux dernières années (2020 et 2021), les écarts sont toujours importants.

## XI. Budget, coût du service et financement

### a. Montant annuel global des dépenses liées aux investissements et au fonctionnement du service

#### SECTION D'INVESTISSEMENT

	DEPENSES	CA 2020	CA 2021
<b>40</b>	<b>Opération d'ordre entre section</b>	<b>13 843,99</b>	<b>8 130,70</b>
2314	Construction sur sol d'autrui	13 843,99	8 130,70
<b>21</b>	<b>Immobilisations corporelles</b>	<b>210 118,90</b>	<b>28 515,64</b>
21571	Matériel roulant	178 710,13	3 022,80
2158	Installations, matériel et outillages techniques	0,00	0,00
2188	Autres immo corporelles	31 408,77	25 492,84
<b>20</b>	<b>Dépenses imprévues Investissement</b>	<b>0,00</b>	<b>0,00</b>
	<b>TOTAL DES DEPENSES</b>	<b>223 962,89</b>	<b>36 646,34</b>

	RECETTES	CA 2020	CA 2021
<b>001</b>	<b>Résultat d'investissement reporté</b>	<b>53 920,28</b>	<b>99 453,52</b>
<b>10</b>	<b>Apports, dotations, réserves</b>	<b>160 445,65</b>	<b>9 334,13</b>
10222	FCTVA	34 401,85	9 334,13
1068	Résultat affecté	126 043,80	0,00
<b>40</b>	<b>Opération d'ordre entre section</b>	<b>1 036,30</b>	<b>0,00</b>
192	Plus ou moins valeur sur cession d'immob	1 036,30	0,00
<b>28</b>	<b>Amortissement des immobilisations</b>	<b>108 014,18</b>	<b>142 163,61</b>
28145	Installations générales, agencements et aménagements	3 514,27	18 445,32
281571	Matériel et outillage de voirie	52 877,71	77 928,68
28158	Autres installations, matériel et outillage techniques	3 704,00	3 434,53
28182	Matériel de transport	9 019,50	6 927,04
28188	Autres immobilisations	38 898,70	35 428,04
<b>021</b>	<b>Virement de la section de fonctionnement</b>	<b>0,00</b>	<b>0,00</b>
	<b>TOTAL DES RECETTES</b>	<b>323 416,41</b>	<b>250 951,26</b>
	<b>RESULTAT</b>	<b>99 453,52</b>	<b>214 304,92</b>



## SECTION DE FONCTIONNEMENT

	DEPENSES	CA 2020	CA 2021
<b>011</b>	<b>Charges de gestion générale</b>	<b>184 623,33</b>	<b>238 491,95</b>
60622	Carburants	57 486,94	83 859,20
60628	Autres fournitures non stockées	8 454,50	17 378,86
60631	Fournitures d'entretien	1 228,20	401,89
60632	Fournitures de petit équipement (outillage)	82,45	6 840,34
60636	Vêtements de travail	1 085,23	5 161,53
6068	Autres matières et fournitures	3 499,68	157,72
6135	Locations mobilières	2 188,14	9 145,97
61551	Entretien matériel roulant	25 746,31	33 763,27
6156	Maintenance	6 968,55	3 018,22
6161	Primes d'assurances	6 031,00	6 691,53
6184	Versement à des organismes de formation	0,00	430,00
6236	Catalogues et imprimés	0,00	0,00
6256	Missions	0,00	0,00
6257	Réceptions	0,00	0,00
6262	Frais de télécommunications	1 494,72	1 499,80
62871	Remboursement budget principal	68 000,00	68 590,00
6288	Autres services extérieurs	1 176,61	1 541,62
63512	Taxe foncière	13,00	12,00
6355	Taxes et impôts sur véhicules	1 168,00	0,00
<b>012</b>	<b>Charges de personnel</b>	<b>368 735,39</b>	<b>371 264,62</b>
6332	Cotisations versées au FNAL	1 124,29	1 087,44
6336	Cotisations C.N.F.P.T.- C.D.G.	4 181,46	4 350,39
6338	Cotisations U.R.S.S.A.F	674,00	652,47
64111	Personnel titulaire	133 418,19	161 142,27
64112	NBI, SFT et indemnité de résidence	3 585,90	4 380,09
64118	Autres indemnités	24 574,75	26 593,37
64131	Personnel non titulaire	81 917,01	55 915,22
64138	Autres indemnités	9 709,64	5 822,98
6451	Cotisations U.R.S.S.A.F	47 603,73	42 113,71
6453	Cotisations Caisses de retraite	46 355,29	53 234,05
6454	Cotisations ASSEDIC	3 720,53	2 491,57
6455	Cotisations Assurances Personnel	4 048,59	5 211,56
6458	Cotisation organismes sociaux	2 120,01	2 120,00
6475	Médecine du travail	1 117,00	1 022,00
6488	Autres charges de personnel	4 585,00	5 127,50
<b>65</b>	<b>Autres charges gestion courante</b>	<b>633 091,75</b>	<b>741 700,03</b>
65541	Contribution organ. regroup. (TRIFYL)	633 090,07	741 698,88
65888	Autres	1,68	1,15
<b>042</b>	<b>Opérations d'ordre entre section</b>	<b>109 050,48</b>	<b>142 163,61</b>
6761	Différences sur réal. (positives) transférées en invest.	1 036,30	0,00
6811	Dotation aux amortissements	108 014,18	142 163,61
<b>022</b>	<b>Dépenses imprévues Fonct.</b>	<b>0,00</b>	<b>0,00</b>
<b>023</b>	<b>Virement à la section d'investissement</b>	<b>0,00</b>	<b>0,00</b>
	<b>TOTAL DES DEPENSES</b>	<b>1 295 500,95</b>	<b>1 493 620,21</b>

	RECETTES	CA 2020	CA 2021
<b>002</b>	<b>Résultat de fonctionnement reporté</b>	<b>236 842,09</b>	<b>217 268,26</b>
<b>70</b>	<b>Autres produits de gestion courante</b>	<b>31 558,74</b>	<b>33 808,02</b>
7078	Autres marchandises	1 585,00	1 965,00
70878	Prestations de services par d'autres redevables	29 973,74	31 843,02
<b>72</b>	<b>Travaux en régie</b>	<b>13 843,99</b>	<b>8 130,70</b>
722	Immobilisations corporelles	13 843,99	8 130,70
<b>73</b>	<b>Impôts et taxes</b>	<b>1 218 933,00</b>	<b>1 335 392,00</b>
7331	Taxe enlèvement ordures ménagères	1 218 933,00	1 335 392,00
<b>74</b>	<b>Dotations, subventions et participations</b>	<b>6 878,30</b>	<b>8 360,20</b>
7478	Autres organismes	0,00	0,00
7488	Autres attributions et participations	6 878,30	8 360,20
<b>75</b>	<b>Autres produits de gestion courante</b>	<b>1,57</b>	<b>1,68</b>
7588	Autres produits divers de gestion courante	1,57	1,68
<b>77</b>	<b>Produits exceptionnels</b>	<b>1 684,29</b>	<b>1 358,20</b>
775	Produits des cessions d'immobilisations	1 036,30	0,00
7788	Produits exceptionnels divers	647,99	1 358,20
<b>013</b>	<b>Atténuation des charges</b>	<b>3 027,23</b>	<b>2 202,73</b>
6419	Remb. sur rémunér. personnel	3 027,23	2 202,73
	<b>TOTAL DES RECETTES</b>	<b>1 512 769,21</b>	<b>1 606 521,79</b>
	<b>RESULTAT</b>	<b>217 268,26</b>	<b>112 901,58</b>

## XII. Coût des différents flux des déchets

Nous rappelons que la Communauté de Communes du Laurécois – Pays d'Agout gère la collecte des ordures ménagères, du tri sélectif et du verre. Le traitement des déchets revient à TRIFYL.

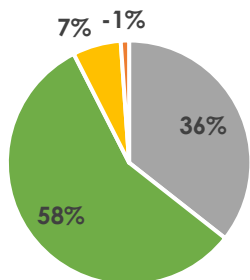
Coût de chaque flux de déchets :

2010	Capitation	Ordures ménagères	Tri sélectif	Verre	Total
<b>Coût TTC</b>	134 172,00 €	214 494,00 €	24 087,00 €	- 4 166,88 €	368 586,12 €

2020	Capitation	Ordures ménagères	Tri sélectif	Verre	Total
<b>Coût TTC</b>	278 218,60 €	323 638,15 €	38 142,72 €	- 22 238,07 €	617 761,40 €

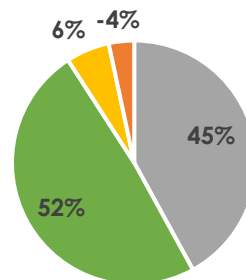
2021	Capitation	Ordures ménagères	Tri sélectif	Verre	Total
<b>Coût TTC</b>	325 754,00 €	396 174,26 €	31 889,07 €	- 17 605,18 €	736 212,15 €

Répartition des coûts en fonction du flux de déchets (2010)



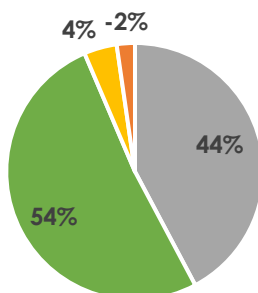
■ Capitation ■ Ordures ménagères ■ Tri sélectif ■ Verre

Répartition des coûts en fonction du flux de déchets (2020)



■ Capitation ■ Ordures ménagères ■ Tri sélectif ■ Verre

Répartition des coûts en fonction du flux de déchets (2021)



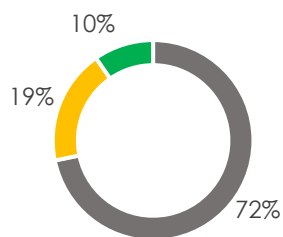
■ Capitation ■ Ordures ménagères ■ Tri sélectif ■ Verre

En 2010, l'ancienne Communauté de Communes du Laurécois s'occupait de la collecte du verre en régie. Lors de la fusion en 2013, l'ensemble des colonnes à verre du territoire sont relevées par la collectivité. Ce flux représente donc une recette pour la CCLPA.

Quantité de déchets collectés (hors déchèterie et textile) :

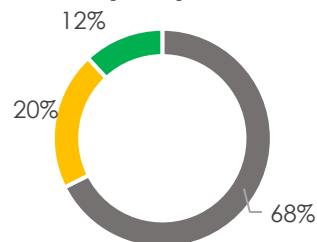
Tonnages	Ordures ménagères	Tri sélectif	Verre	Total
2010	2 961	765	398	4 124
2020	2 959	891	521	4 371
2021	3 052	922	546	4 520

Répartition des déchets collectés (2010)

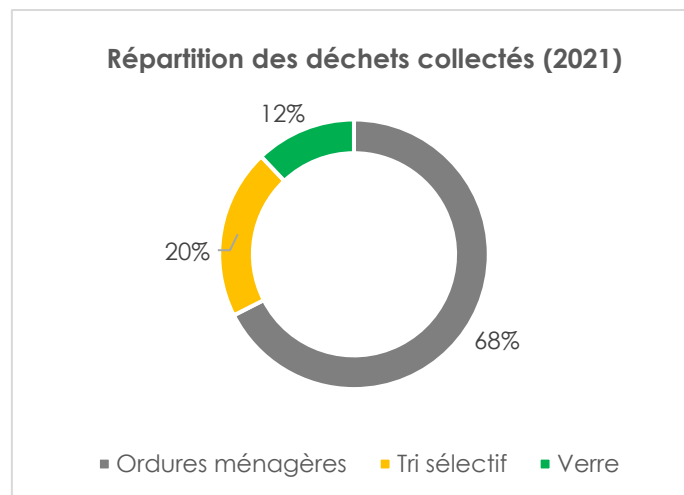


■ Ordures ménagères ■ Tri sélectif ■ Verre

Répartition des déchets collectés (2020)



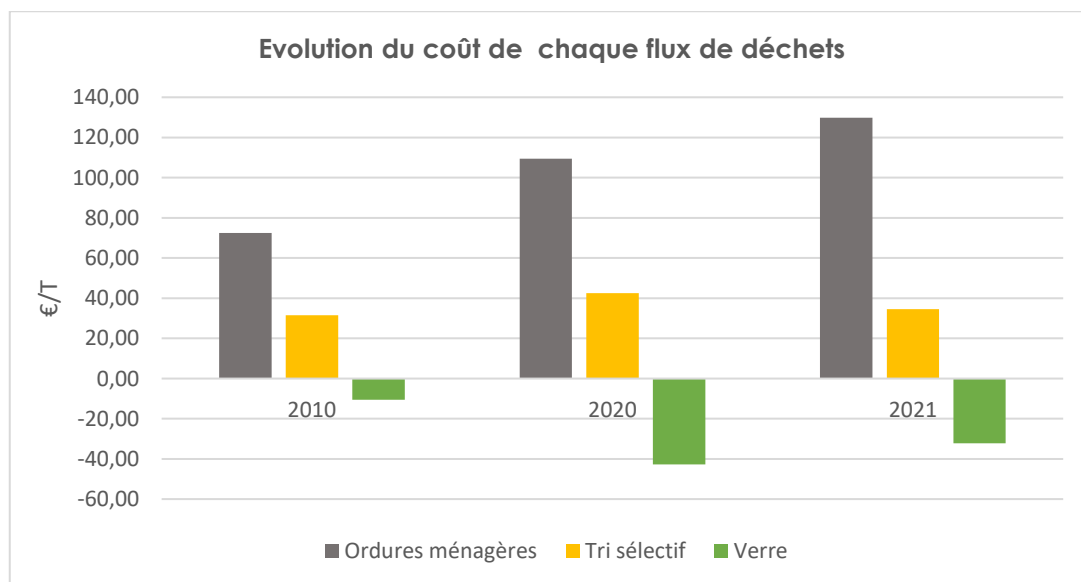
■ Ordures ménagères ■ Tri sélectif ■ Verre



Une augmentation de 3 % des ordures ménagères est constatée entre 2020 et 2021. Cette évolution peut être due à l'augmentation de la TEOM (hausse de la TGAP et des tarifs de TRIFYL) et/ou à la crise sanitaire (COVID-19).

#### Coûts des différents flux en € par tonne :

	Ordures ménagères	Tri sélectif	Verre
<b>2010</b>	72,44 €/T	31,49 €/T	- 10,47 €/T
<b>2020</b>	109,37 €/T	42,52 €/T	- 42,68 €/T
<b>2021</b>	129,81 €/T	34,59 €/T	- 32,24 €/T



Une hausse du coût d'ordures ménagères à la tonne est constatée depuis 2010. Le coût du tri sélectif à la tonne se voit diminuer : cette évolution est due à une meilleure qualité du tri.

Depuis la fusion en 2013, la totalité du verre collecté équivaut à une recette pour la CCLPA.

Nous constatons une diminution de ce bénéfice entre 2020 et 2021 dû à l'augmentation du coût de traitement (13.50 € HT en 2020 ; 24.70 € HT en 2021).

## XIII. Les mesures de prévention

Afin de réduire au mieux les déchets à la source, la Communauté de Communes du Laurécois – Pays d'Agout a déployé plusieurs outils.

### a. Promotion du compostage



**OPÉRATION COMPOSTEURS!**

La Communauté de Communes du Laurécois - Pays d'Agout relance son opération et vous propose deux modèles de composteurs à des tarifs préférentiels :

- 400 L **25€** Composteur en bois
- 445 L **20€** Composteur en PVC recyclé

Les conditions d'obtention :

- Être résident sur le territoire de la CCLPA
- S'inscrire auprès des Services Techniques de la CCLPA (05 63 70 51 74 / environnement@cclpa.fr)
- Présenter une pièce d'identité et un justificatif de domicile lors du retrait
- Être tenu(e) à un composteur par foyer

Chaque composteur est distribué avec un guide pratique. Livré en kit, il peut être chargé dans n'importe quelle voiture. Installation simple et rapide : montage en 10 minutes !

Pour toute information, contactez le service «Environnement» de la CCLPA : 05 63 70 51 74 / environnement@cclpa.fr

La CCLPA propose 2 types de composteurs à des tarifs préférentiels :

- En plastique recyclé (440 L) à 20 € ;
- En bois (400 L) à 25 €.

Cette action a permis à 380 foyers de s'équiper en 3 ans.

La CCLPA est aussi intervenue dans les écoles afin d'équiper l'établissement et de sensibiliser les élèves aux gestes du compostage.



### b. STOP PUB



L'autocollant **STOP PUB** sur la boîte aux lettres permet de réduire le gaspillage des prospectus. Il est disponible en mairie ou dans les locaux de la collectivité.

### c. Collecte de textiles, linges et chaussures

La collecte des TLC est gérée par LE RELAIS 81, situé à Bout du Pont de l'Arn (81).



Le Relais est un réseau d'entreprises qui agit depuis 30 ans pour l'insertion de personnes en situation d'exclusion, par la création d'emplois durables.

En 2021, la Communauté de Communes du Laurécois – Pays d'Agout comptait 48 bornes textile.

97 % des TLC sont valorisés :

- Les textiles utilisables en l'état sont revendus à bas prix dans les 73 boutiques Ding Fring du Relais ou destinés à l'export.
- Les textiles qui ne peuvent plus être portés sont recyclés par le Relais dans le cadre de la production de chiffons d'essuyage pour l'industrie, ou pour la fabrication de matières à partir desquelles est notamment fabriqué l'isolant Métisse®.

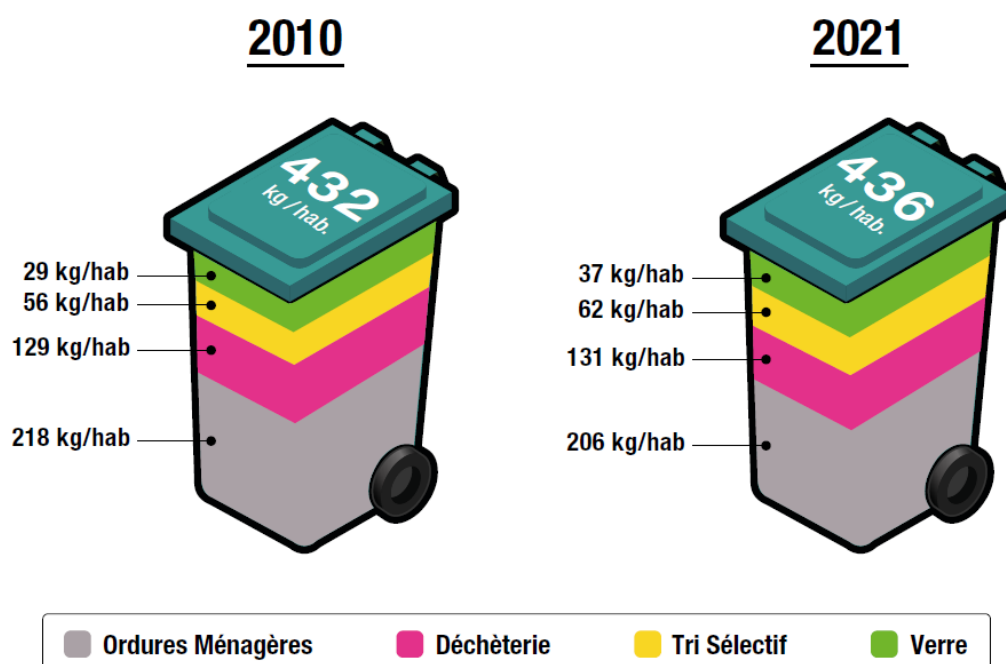
- La matière non valorisée représente 3 % des volumes collectés, dont la majeure partie sera utilisée en valorisation énergétique.

#### Les tonnages collectés sur le territoire de la CCLPA :

2018	2020	2021
70 T	61 T	73 T

L'année 2020 a été marquée par la crise sanitaire. Le RELAIS 81 n'a pas pu collecter les bornes pendant près de 2 mois.

#### d. Indicateurs globaux de prévention



	2010 (année de référence)	2021	Evolution
<b>Quantité de déchets ménagers et assimilés produits (inertes compris) – DMA en Tonnes</b>	5 873	6 463	
Ratio par hab.	432	436	<b>+ 1,0 %</b>
<b>Quantité d'ordures ménagères et assimilées produites – OMA en Tonnes</b>	3 725	3 974	
Ratio par hab.	274	268	<b>- 2,2 %</b>
<b>Quantité d'ordures ménagères produites – OMR en Tonnes</b>	2 960	3 052	
Ratio par hab.	218	206	<b>- 5,5 %</b>

En plus de 10 ans, nous constatons une diminution du ratio d'OMR collectées. Nous pouvons penser que cette évolution est due aux moyens de communication et de prévention déployés par la Communauté de Communes. Toutefois, la quantité de déchets ménagers et assimilés produits augmente de 4 kg/hab. en 11 ans.

La collectivité doit rester vigilante car depuis 2020, les tonnages d'ordures ménagères et d'apport en déchèterie sont en hausse.

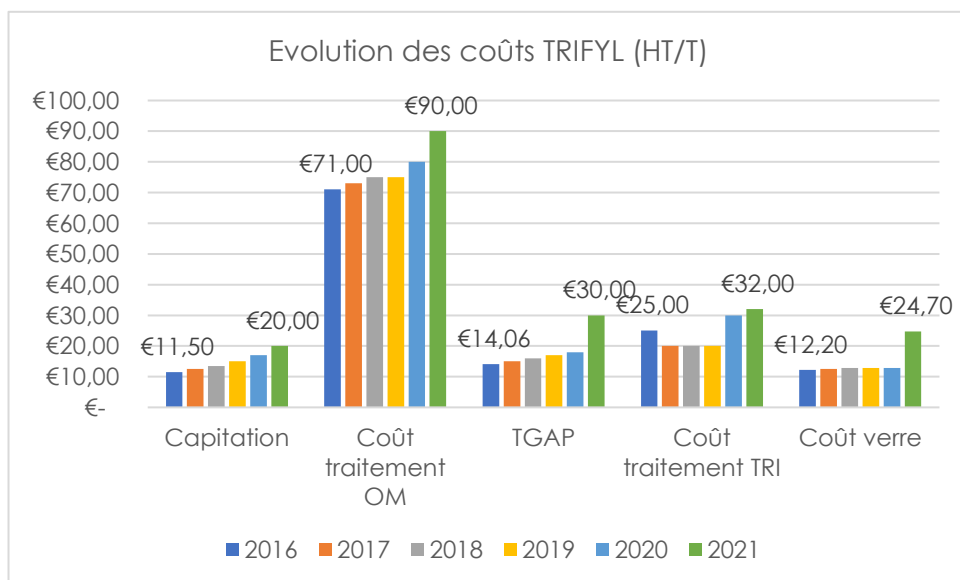
## XIV. BILAN ET PERSPECTIVES

### a. Bilan 2021

- Depuis la fusion de la CCLPA, les élus ont décidé de ne pas augmenter la TEOM malgré l'évolution des coûts liés au traitement des déchets. En 2017, une étude a démontré que l'élimination des déchets demeure trop peu chère en France pour vraiment encourager à la prévention et au recyclage. Face à ce constat, le Parlement a ainsi adopté une hausse crantée, en 2021 d'abord, puis progressivement jusqu'en 2025, de la fiscalité applicable aux décharges (centres de stockage) et aux usines d'incinération ([loi n°2018-1317 du 28 décembre 2018](#)).

L'objectif de la TGAP **est avant tout d'éviter l'envoi de déchets en décharge et incinération en incitant les usagers à trier davantage.**

Suite à cette décision, TRIFYL a dû revoir ses tarifs à la hausse jusqu'à atteindre une TGAP de 65 € HT la tonne en 2025.



*TGAP : Taxe Générale sur les Activités Polluantes qui s'applique sur les ordures ménagères*

Afin de gérer au mieux cette évolution, la TEOM a donc augmenté en 2021 :

	Taux rural (Collecte des ordures ménagères en bacs collectifs 1 fois par semaine)	Taux intermédiaire (Collecte des ordures ménagères en porte à porte 1 fois par semaine ou en bacs collectifs 2 fois par semaine)	Taux plein (Collecte des ordures ménagères en porte à porte 2 fois par semaine)
<b>2020</b>	12,4 %	13,6 %	14,7 %
<b>2021</b>	13,4 %	14,7 %	15,9 %

- Avec l'aide de TRIFYL, notre chargée de mission est allée à la rencontre des habitants de Guitalens l'Albarède pour rappeler les consignes de tri et répondre à leurs questions. Un guide de tri et un cabas leur ont été donnés aux personnes présentes
- De plus, une dizaine de points de regroupement ont été embellis cette année sur 3 communes (création de dalle, pose de bardage).
- Réflexion sur la suppression de la collecte en porte à porte sur la commune de Lautrec



## **b. Perspectives 2022**

La Communauté de Communes du Laurécois – Pays d'Agout envisage les actions suivantes pour 2022 :

- Poursuivre l'opération de compostage individuel ;
- Promouvoir le « STOP PUB » ;
- Maintenir les animations scolaires ;
- Mise en œuvre du Plan Local de Prévention des Déchets Ménagers et Assimilés (PLPDMA) ;
- Suppression de la collecte en porte à porte de Lautrec ;
- Préparer l'extension des consignes de tri (suppression des caissettes, réorganisation des tournées).